

Ergebnisse der Umfrage zur Lebenssituation von Bremer Bürgerinnen und Bürger

Am 26.03.2022 führten Mitglieder unserer Partei dieBasis eine Umfrage in Bremen durch, um Eindrücke über

- die wirtschaftliche und persönliche Lebenssituation,
- die Sicht auf die Zukunft,
- die Meinung zur politischen Interessenvertretung durch die Parteien,
- die Haltung zur politischen Mitbestimmung,
- die subjektive Bedeutung der Grundrechte sowie
- aktuelle Themen, die die Menschen beschäftigen, zu gewinnen.

Die Umfrage wurde anonym, hinsichtlich der Befragten zufallsgeleitet und per Interview in fünf Stadtteilen durchgeführt.

Hierfür stellten sich 141 Bürgerinnen und Bürger in Gröpelingen, Walle, Findorff, Horn und in der Vahr zur Verfügung. Die Ergebnisse sind aufgrund des Zufallscharakters hinsichtlich der Orte, der Auswahl der Personen sowie der hohen Altersspanne der Befragten nicht repräsentativ, so dass bei der Auswertung keine Zusammenhänge zwischen den Fragen hergestellt wurden.

Folgendes ist uns aufgefallen:

Der überwiegende Teil der befragten Teilnehmerinnen und Teilnehmer hat keine wirtschaftlichen Veränderungen für die letzten beiden Jahre angegeben (58%). Bei ca. einem Drittel der Befragten scheint sich die wirtschaftliche Situation verschlechtert zu haben (34%).

Die Hälfte der Befragten war der Meinung, dass sich ihre wirtschaftliche Lage zukünftig verschlechtern wird (50%). Die persönliche Situation ist bei den meisten der Befragten in den letzten beiden Jahren scheinbar gleich geblieben (46%).

Über die Hälfte der Angesprochenen sieht ihre Interessen politisch nicht vertreten (56%), ein kleinerer Teil war sich bei dieser Frage unschlüssig oder mochte keine Angaben dazu machen (12%).

Knapp zwei Drittel der Beteiligten können sich vorstellen, dass zukünftig politische Entscheidungen von den Bürgerinnen und Bürger selbst getroffen werden (71%).

Die meisten Teilnehmerinnen und Teilnehmer waren gegen Einschränkungen der körperlichen Unversehrtheit etwa durch eine allgemeine Impfpflicht (54%).

angegebene Begründungen:

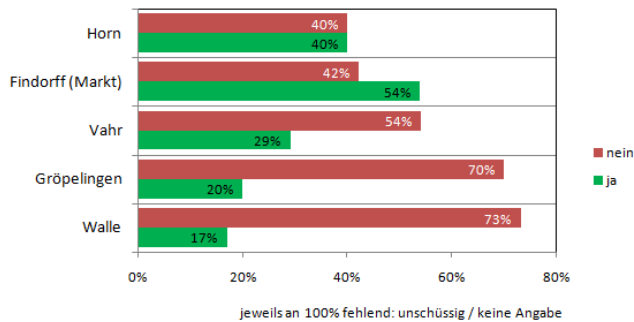
Am häufigsten wurde die eigene wirtschaftliche Verbesserung bzw. Verschlechterung mit Veränderungen des Arbeitsplatzes begründet. Noch häufiger wurde für Verschlechterungen der Anstieg der Lebenskosten und / oder die Inflation gesehen.

Die Gründe für Veränderungen der persönlichen Situation waren vielfältiger, wobei der Arbeitsplatz und die wirtschaftliche Situation wiederum am häufigsten genannt wurden.

Unterschiede in den einzelnen Stadtteilen zeigten sich bei den Fragen zur:

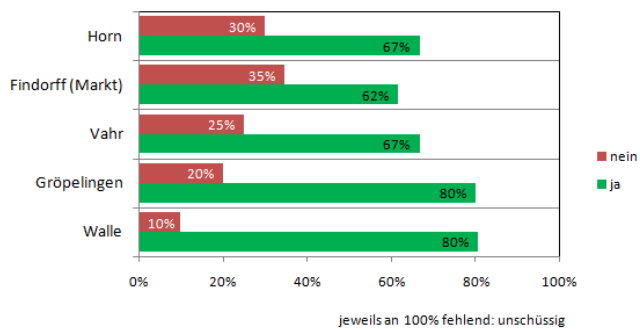
- wirtschaftlichen Situation:
In Walle und Gröpelingen wurde häufiger eine Verschlechterung benannt als in den anderen Stadtteilen.
- politischen Interessensvertretung:
In Findorff und in Horn fühlten sich die Befragten durch die Politik / Parteien Deutschlands in ihren Interessen häufiger (Findorff) oder genauso oft (Horn) vertreten, wie diejenigen, die diese Frage verneinten.

Persönliche Interessen vertreten durch die Politik/Parteien



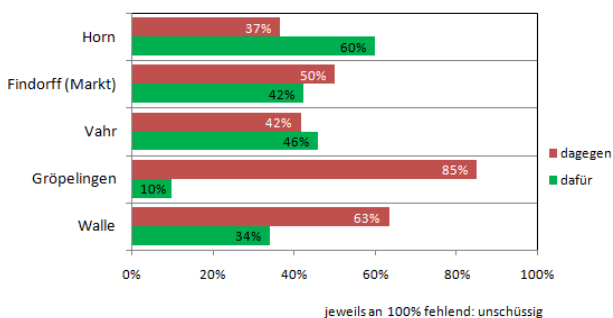
- Vorstellung, zukünftig politische Entscheidungen selbst zu treffen:
In Findorff und in Horn gaben im Verhältnis zu den Befragten, die dieser Frage zustimmten, mehr Menschen an, sich das nicht vorstellen zu können.

Bürger sollten politische Entscheidungen selbst treffen können



- Einschränkung des Grundrechts auf körperliche Unversehrtheit: Die Befragten in der Vahr und noch stärker ausgeprägt in Horn, waren häufiger für eine Einschränkung des Grundrechtes, wie z.B. durch eine Impfpflicht aller Bürgerinnen und Bürger.

Einschränkung Grundrecht auf körperliche Unversehrtheit



weitere Themen:

Im offenen Teil der Umfrage (offene Fragen), bei denen mehrere Themen, die die Befragten beschäftigen, angesprochen werden konnten, stellte sich Folgendes heraus:

- Unzufriedenheit bzw. Veränderungswünsche bei politischen Fragestellungen, wie beispielsweise soziale Gerechtigkeit, politische Mitbestimmung, Lohn- und Arbeitsbedingungen, Verantwortung der Politiker (52mal angegeben),
- Angst vor dem Krieg (51mal angegeben),
- Unzufriedenheit mit der Coronapolitik (22mal angegeben),
- steigende Lebenskosten / zu geringer Umweltschutz (jeweils 15mal angegeben),
- Sorge über die Altersversorgung (10mal angegeben) und
- Mängel im Gesundheitswesen (9mal angegeben).

Zusammenfassung

Wir gewannen den Eindruck, dass die meisten Teilnehmerinnen und Teilnehmer der Umfrage gegenüber aufgeschlossen waren. Ein hoher Anteil sieht sich jeweils politisch nicht vertreten, glaubt, dass sich seine / ihre wirtschaftliche Situation zukünftig verschlechtern wird und kann sich vorstellen, dass die Bürgerinnen zukünftig selbst politisch entscheiden. Die Einschränkung des Grundrechts auf körperliche Unversehrtheit, lehnten die meisten Befragten ab. Zwischen den Stadtteilen zeigten sich jedoch Unterschiede. Viele Menschen beschäftigten sich mit politischen Fragen, wie soziale Gerechtigkeit, politische Mitbestimmung, gerechtere Lohn- und Arbeitsbedingungen, Übernahme von Verantwortung der Politiker, Krieg, Coronapolitik, steigende Lebenskosten, Altersversorgung und Mängel des Gesundheitswesens.

Altersangabe der 141 TeilnehmerInnen nach Orten der Umfrage

	Walle		Gröpe-lingen		Vahr: Berliner Freiheit		Findorff Markt		Horn: bei Lestra		Gesamt	
Tn	41		20		24		26		30		141	
w / m	18 w	23 m	16 w	4 m	15 w	9 m	11 w	15 m	16 w	14 m	76 w	65 m
Alters- verteil- ung	1x11										1x11	
	1x18		1x18								2x18	
	1x20	3x20									1x20	3x20
		1x21										1x21
	1x23	1x23									1x23	1x23
		1x24	1x24								1x24	1x24
			2x25		2x25						4x25	
		1x27										1x27
					1x28	1x28						1x28
		1x29		1x29								2x29
		1x30										2x30
			1x31								1x31	1x31
												1x33
			1x33									1x33
			1x35									1x35
		1x40	1x40			1x38					1x38	
						1x40				1x40	3x40	1x40
						1x41					1x41	
										1x42	1x42	
						1x44			1x44		1x44	1x44
							1x45				1x45	2x45
						1x46	1x46					1x46
								1x47				1x47
		1x49								1x48	1x48	1x48
1x50					2x50	1x50	1x50	1x50	1x50		5x50	7x50
		5x50					1x51	1x51		1x51	1x51	2x51
			1x52						1x52	1x52	1x52	1x52
								1x53	1x53		1x53	1x53
		1x54									1x54	1x54
											1x55	1x55
											2x56	2x56
2x57							1x57	1x57		3x57	3x57	4x57
		1x58						1x58			2x58	2x58
1x59									1x59	1x59	1x59	1x59
4x60					1x60				2x60	1x60	7x60	1x60
			1x61						1x61	2x61	2x61	2x61
2x62							1x62		1x62		4x62	
							1x63				4x63	2x63
		2x63	3x63			1x65					3x65	1x65
1x65			2x65		1x66				1x66		2x66	
			2x68								2x68	1x68
1x70		1x70	1x70	1x70	1x70				1x70	1x70	4x70	4x70
								1x70				1x71
								1x71				1x71
								1x72				1x72
							1x73				1x73	
				1x75	2x75		1x75	2x75	2x75		5x75	3x75
			1x76									1x76
											1x78	1x78
							1x78			1x78		1x78
											1x80	1x80
											1x81	1x81
		1x83					1x81				2x83	1x83
									2x83		2x83	1x83
							1x84	1x84	1x84		2x84	1x84
			1x86						1x84		1x86	

Ergebnisse der 141 Umfragen Teil I vom 26.03.22

	Orte der Umfrage	Walle	Gröpe- lingen	Vahr: Berliner Freiheit	Findorff Markt	Horn: bei Lestra	Gesamt		
	TeilnehmerInnen	41	20	24	26	30	141		
	Fragen	Rohwerte					Rohwert	Prozent	
1	Veränderung der wirtschaftlichen Situation in den letzten 2 Jahren								
	gar nicht	15	10	16	21	20	82	58%	
	verbessert	10	1	5	3	4	23	16%	
	verschlechtert	16	9	2	2	6	34	24%	
	keine Angabe	0	0	1	0	0	1	0,7%	
3	Prognose wirtschaftliche Zukunft								
	Ich denke nicht darüber nach.	8	2	1	0	0	11	7%	
	Es wird besser.	10	2	7	1	2	22	16%	
	Es bleibt so.	5	3	4	11	10	33	23%	
	Es wird schlechter.	15	13	11	14	18	70	50%	
	keine Angabe	3	0	1	0	0	4	3%	
4	Veränderung der persönlichen Situation in den letzten 2 Jahren								
	gar nicht	11	9	16	18	11	65	46%	
	verbessert	14	2	6	4	5	31	22%	
	verschlechtert	13	9	2	4	14	41	29%	
	keine Angabe	3	0	0	0	0	3	2%	
6	Vertreten eigener Interessen durch die Politik / Parteien Deutschlands								
	ja	7	4	7	14	12	44	31%	
	nein	30	14	13	11	12	79	56%	
	keine Angabe / un schlüssig	4	2	4	1	6	17	12%	

Ergebnisse der 141 Umfragen Teil II vom 26.03.22

	Orte der Umfrage	Walle	Gröpe- lingen	Vahr: Berliner Freiheit	Findorff Markt	Horn: bei Lestra	Gesamt		
	TeilnehmerInnen	41	20	24	26	30	141		
	Fragen	Rohwerte					Rohwert	Prozent	
7	Vorstellbar: Bürger treffen politische Entscheidungen zukünftig selbst.								
	ja	33	16	16	16	20	100	71%	
	nein	4	4	6	9	9	32	23%	
	Enthaltung	4	0	2	1	1	8	6%	
8	Einschränken des Grundrechtes auf körperliche Unversehrtheit durch z.B. allgemeine Impfpflicht								
	dafür	14	2	11	11	18	56	40%	
	dagegen	26	17	10	13	11	76	54%	
	Enthaltung	1	1	3	2	1	8	6%	
	dafür: mit Altersangabe in Jahren	1x16 5x18 1x20 1x21 1x50 1x60 4x keine Angabe	2x keine Angabe	1x14 9x18 1xkeine Angabe	1xab 0 2x18 1x50 1x60 6xkeine Angabe	3xab0 1x5 1x16 5x18 2x50 6keine Angabe	4x ab 0 1x ab 5 1x ab 14 2x ab 16 21x ab 18 1x ab 20 1x ab 21 4x ab 50 2x ab 60 19x keine Angabe		

Ergebnisse der 141 Umfragen Teil III und IV vom 26.03.22

Orte der Umfrage		Walle	Gröpe- lingen	Vahr: Berliner Freiheit	Findorff Markt	Horn: bei Lestra	Gesamt
TeilnehmerInnen		41	20	24	26	30	141
2	Gründe für wirtschaftliche	Rohwerte					
... Verbesserung		10	1	5	3	4	23
	Arbeitsplatz	8		3	1	3	15
	Erbe / Gewinne	1					1
	andere Gründe	1 Rente	1 keine Angabe	1 keine Angabe	1 keine Angabe 1 Corona gespart	1 Corona gespart	6
	keine Angabe			1			1
... Verschlechterung		16	9	2	2	6	34
	Arbeitsplatz	4	2	1	2	2	11
	Krankheit	1	2	1			4
	Lebenskosten / Inflation	8	4	2		2	16
	andere Gründe	1 keine Angabe 2 Politik / Coronamaß- nahmen 2 Rente 1 Elternzeit 1 Geldverlust durch Betrug	2 keine Angabe	1 Politik / Coronamaß- nahmen	1 Arbeits- verbot wg. Impfpflicht	1 keine Angabe 1 Corona/Krieg	13
	keine Angabe						0

	Orte der Umfrage	Walle	Gröpe- lingen	Vahr: Berliner Freiheit	Findorff Markt	Horn: bei Lestra	Gesamt	
	TeilnehmerInnen	41	20	24	26	30	141	
5	persönliche Situation: Gründe für	Rohwerte						
	... Verbesserung	14	2	6	4	5	31	
	wirtschaftliche Situation	1	1		1	1	4	
	Arbeitsplatz	4		2		2	8	
	Heirat	1					1	
	neue/r Lebenspartner/in	1					1	
	Trennung	1	1			1	3	
	andere Gründe	1 alles gut bewältigt 2 Rente 1 Freunde 1 gesund geworden 1 Umzug Wohngegend 1 private Gründe 1 Selbstfindung		3		2 gesund geworden 1 private Gründe	1 Freunde	15
	keine Angabe			1			1	
	... Verschlechterung	13	9	2	4	14	41	
wirtschaftliche Situation	5	3			2	10		
Arbeitsplatz	2				1	3		
eigene Krankheit	4	2			1	7		
familiäre Probleme			1		1	2		
Krankheit in der Familie		1			2	3		
Tod in der Familie				1		1		
Verlust Freunde (Meinung)	1		1	1	2	5		
Verlust Freunde (Tod)		2				2		
Geburt		2				2		
andere Gründe	3 Politik / Coronamaßnahmen 1 Isolation 1 Verlust Helfer				3 Politik / Coronamaß- nahmen	5 Politik / Coronamaß- nahmen	11 1 1	
keine Angabe					2	2		

Teil V Umfrage vom 26.03.2022 Frage 9:
Was bewegt Sie jetzt? Welche Themen sind für Sie wichtig? Was sollte geändert werden?
(keine Einzelauswertung der einzelnen Fragen)

		Horn: bei Lestra	Walle	Findorff Markt	Gröpe- lingen	Vahr: Berliner Freiheit	Gesamt	
Anzahl Teilnehmerinnen und Teilnehmer		30	41	26	20	24	141	
Anzahl: keine Angabe		8	4	0	5	9	26	
Anzahl: private Aussagen / nicht zuzuordnen		3		1	1		5	
Corona- politik	Beendigung Coronamaßnahmen	1	4	1	1	2	9	22
	gerechte Coronazuschüsse			1			1	
	konsequente C-Maßnahmen	1	2	1		1	5	
	Sorgen steigende Fallzahlen				1		1	
	Rücksicht auf Einzelne	1	1				2	
	Pandemie allgemeine Angabe	2	1		1		4	
Politik	soziale Gerechtigkeit		2	7	1		10	41
	Bürger mehr Eigenverantwortung			1			1	
	mehr Demokratie	4	4	2	1		11	
	bessere Lohn-und Arbeitsbedingungen	1	3	1	1	2	8	
	mehr Frauenrechte		2				2	
	erlebte gesellschaftliche Ausgrenzung	1	2				3	
	mehr solidarisches Miteinander		1	2	1	1	5	
	Menschenrechte			1			1	
Kritik Politiker	Lobbyismus abschaffen			1			1	11
	Anwesenheitspflicht für Politiker im Parlament			1			1	
	keine Nebenjobs für Politiker		1	1			2	
	Politiker sollen Verantwortung für ihr Handeln übernehmen		4	1	1		6	
	Politiker sollen sich für die Wirtschaft einsetzen		1				1	

		Horn: bei Lestra	Walle	Findorff Markt	Gröpe- lingen	Vahr: Berliner Freiheit	Gesamt	
Anzahl Teilnehmerinnen und Teilnehmer		30	41	26	20	24	141	
keine Angabe		8	4	0	5	9	26	
private Aussagen / nicht zuzuordnen		3		1	1		5	
Gesund- heitswe- sen	bessere Bezahlung / Kosten / ärztliche Versorgung	3	1	2	1	2		9
Alters- versorgung	Sicherheit im Alter / Rentenerhöhung	1	5	2	1	1		10
Frieden	Sorgen wegen des Ukrainekrieges	9	8	6	8	7	38	51
	Aufrüstung stoppen		4	1	1		6	
	Russlandphobie beenden	1					1	
	Energiesicherheit / Unabhängigkeit von Russland und China			3			3	
	Aufrüstungsbefürwortung		1	2			3	
Umwelt Klima	mehr Klimaschutz	1	2	3	1	2	9	15
	mehr Umweltschutz	1	2	1		2	6	
Bildung	Verbesserung Bildung / Schulen	2	2	1		3	8	8
Lebens- kosten	Heizkosten	1					1	15
	Benzinkosten		2				2	
	Wohnsituation		2	1	1	1	5	
	Inflation / Finanzsystem	2	4	1			7	
Kommun- alpolitik	Steuern dort bezahlen, wo gearbeitet wird		1				1	9
	Tempolimit / Autofahrverbot / weniger Autos		1	3			4	
	öffentlicher Nahverkehr ausbauen / bezuschussen		2	1	1		4	